

Import Fahrplan



Antwerpen → Frenkendorf

gültig vom 21.04.2025 bis 27.04.2025









ETD Seehafen				ETA Schweiz	
ANTWERPEN				FRENKENDORF	
K1700		K1742	alle anderen*	Terminal	
BS:	Donnerstag 17.04.2025 15:00 Uhr	Donnerstag 17.04.2025 15:00 Uhr	Donnerstag 17.04.2025 15:00 Uhr	→ Samstag	
LS:	Donnerstag 18:00 Uhr	Donnerstag 08:00 Uhr	Mittwoch 15:00 Uhr		
Abfahrt:	Freitag			AB: Montag 07:00 Uhr	



Rotterdam → Frenkendorf

gültig vom 21.04.2025 bis 27.04.2025

ETD Seehafen				ETA Schweiz	
ROTTERDAM				FRENKENDORF	
APM2	DELTA*	RWG	alle anderen*	Terminal	
BS:	Donnerstag 15:00 Uhr	Donnerstag 15:00 Uhr	Donnerstag 15:00 Uhr	Donnerstag 15:00 Uhr	→ Freitag
LS:	Dienstag 06:00 Uhr	Mittwoch 13:30 Uhr	Donnerstag 02:00 Uhr	Dienstag 15:00 Uhr	
Abfahrt:	Donnerstag			AB: Freitag 16:00 Uhr	

-  **BS (Buchungsschluss)** für Importaufträge, Alle Dokumente/-infos (PIN) müssen vorliegen
-  **LS (Ladeschluss Seehafenterminal):** Spätestens zu diesem Zeitpunkt muss der Container am Terminal Ladebereit sein
-  **Antwerpen alle anderen:** BS und LS auf Basis einer **LKW - Umfuhr ab Startterminal** zum K1700
-  **Rotterdam alle anderen:** BS und LS auf Basis einer **LKW - Umfuhr ab Startterminal** zum RWG
-  **AB (Abholbereit):** Ab diesem Zeitpunkt ist der Container abholbereit in der Schweiz
-  **Alle angegebenen Zeiten sind erwartete Versand- und Ankunftszeiten und ohne Gewähr**
-  Fahrplan abhängig von Volumen und Verfügbarkeiten, Änderungen aufgrund Feiertage und Ereignisse von höherer Gewalt vorbehalten
-  **Rotterdam DELTA** = DDE, DDN, DDS, DDW und Delta2

Swissterminal AG
Flachsackerstrasse 7
4402 Frenkendorf

+41 61 906 45 50
sales@swissterminal.com
www.swissterminal.com

