

Import Fahrplan



Antwerpen → Frenkendorf

gültig vom 20.05.2024 bis 26.05.2024









ETD Seehafen				ETA Schweiz	
ANTWERPEN				FRENKENDORF	
K1700	K1742	alle anderen*		Terminal	
BS:				→	
LS:					
Abfahrt:					AB:
BS:	Mittwoch 15:00 Uhr	Dienstag 15:00 Uhr	Montag 15:00 Uhr	→	Dienstag
LS:	Samstag 05:30 Uhr	Freitag 20:00 Uhr	Donnerstag 15:00 Uhr		
Abfahrt:	Montag				AB: Dienstag 16:00 Uhr
BS:		Donnerstag 15:00 Uhr		→	Mittwoch
LS:		Dienstag 03:30 Uhr			
Abfahrt:	Dienstag				AB: Mittwoch 16:00 Uhr
BS:	Freitag 15:00 Uhr		Donnerstag 15:00 Uhr	→	Donnerstag
LS:	Mittwoch 09:30		Dienstag 15:00 Uhr		
Abfahrt:	Mittwoch				AB: Freitag 07:00 Uhr
BS:	Montag 15:00 Uhr	Montag 15:00 Uhr	Freitag 15:00 Uhr	→	Samstag
LS:	Donnerstag 23:00 Uhr	Donnerstag 13:00 Uhr	Mittwoch 15:00 Uhr		
Abfahrt:	Freitag				AB: Montag 09:00 Uhr



Rotterdam → Frenkendorf

gültig vom 20.05.2024 bis 26.05.2024

ETD Seehafen					ETA Schweiz	
ROTTERDAM					FRENKENDORF	
APM2	DELTA*	EMAX	RWG	alle anderen*	Terminal	
BS:		Donnerstag 15:00 Uhr	Donnerstag 15:00 Uhr	Dienstag 15:00 Uhr	→	Dienstag
LS:		Montag 04:00 Uhr	Sonntag 13:00 Uhr	Donnerstag 15:00 Uhr		
Abfahrt:	Montag					AB: Mittwoch 09:00 Uhr
BS:	Mittwoch 15:00 Uhr				→	Mittwoch
LS:	Sonntag 12:00 Uhr					
Abfahrt:	Dienstag					AB: Mittwoch 09:00 Uhr
BS:	Montag 15:00 Uhr				→	Samstag
LS:	Donnerstag 12:00 Uhr					
Abfahrt:	Freitag					AB: Montag 09:00 Uhr
BS:		Montag 15:00 Uhr	Dienstag 15:00 Uhr	Freitag 15:00 Uhr	→	Samstag
LS:		Mittwoch 13:30 Uhr	Donnerstag 12:00 Uhr	Dienstag 15:00 Uhr		
Abfahrt:	Freitag					AB: Montag 09:00 Uhr

-  **BS (Buchungsschluss)** für Importaufträge, Alle Dokumente/-infos (PIN) müssen vorliegen
-  **LS (Ladeschluss Seehafenterminal):** Spätestens zu diesem Zeitpunkt muss der Container am Terminal Ladebereit sein
-  **Antwerpen alle anderen:** BS und LS auf Basis einer **LKW - Umfuhr ab Startterminal** zum K1700
-  **Rotterdam alle anderen:** BS und LS auf Basis einer **LKW - Umfuhr ab Startterminal** zum RWG
-  **AB (Abholbereit):** Ab diesem Zeitpunkt ist der Container abholbereit in der Schweiz
-  **Alle angegebenen Zeiten sind erwartete Versand- und Ankunftszeiten und ohne Gewähr**
-  Fahrplan abhängig von Volumen und Verfügbarkeiten, Änderungen aufgrund Feiertage und Ereignisse von höherer Gewalt vorbehalten
-  **Rotterdam DELTA** = DDE, DDN, DDS, DDW und Delta2

